



TRAVAUX ÉTÉ 2020

LE RER C EST FERMÉ

is closed | está cerrado | 将关闭

entre **PARIS AUSTERLITZ, JAVEL**
et **AVENUE HENRI MARTIN**



JUIL.
15

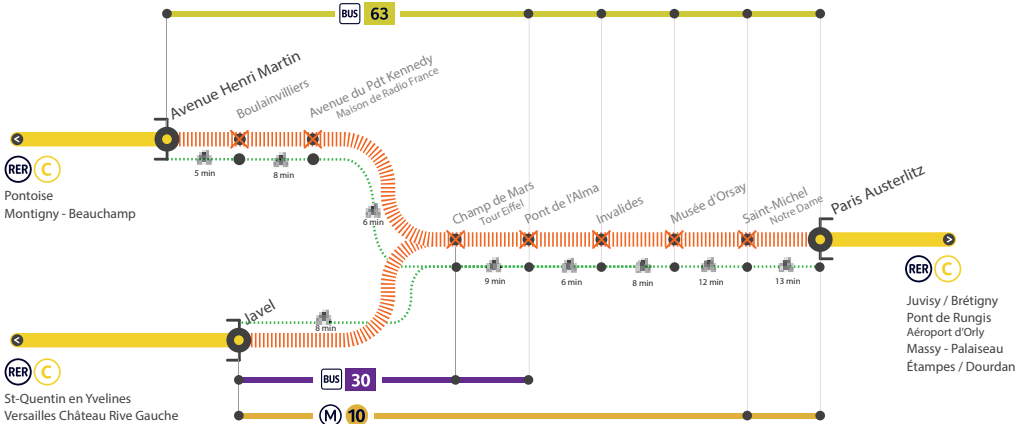
au

AOÛT
22



RÉOUVERTURE DE LA
GARE DE
SAINT MICHEL
NOTRE DAME :

AOÛT
29



Veuillez emprunter un itinéraire alternatif. Prévoir 30 minutes supplémentaires de temps de trajet.
Please use an alternative route. Passengers should plan for an additional 30 minutes of travel time.



Transilien.com
applications SNCF et MA LIGNE C.



LE PROGRAMME DES TRAVAUX D'ÉTÉ DU RER C

Comme chaque année depuis 1996, SNCF profite de la période estivale, période traditionnellement de moindre affluence, pour engager des travaux de rénovation. En particulier cette année, la suite des travaux de désamiantage en gare de Saint-Michel Notre Dame (débutés lors des travaux d'été 2018).

LES CHIFFRES CLÉS DU RER C

120
ANS D'EXISTENCE POUR
LE TUNNEL PRINCIPAL

540 000
VOYAGEURS PAR JOUR

187
KM DE VOIES AU TOTAL

9
CHANTIERS MAJEURS PENDANT
LA COUPURE D'ÉTÉ

REMPACEMENT DE RAILS
MISE EN ACCESSIBILITÉ DE LA GARE
REMPACEMENT D'UNE PORTE ANTI-CRUE.

CHANGEMENT DES PORTIQUES DE VALIDATION
REFONTE PARTIELLE DE LA SIGNALÉTIQUE

Avenue Henri Martin
Boulainvilliers
Av. du Président Kennedy

Pont de l'Alma
Inva

Champ de Mars
Tour Eiffel

Javel

CHANGEMENT DES PORTIQUES DE VALIDATION
REFONTE PARTIELLE DE LA SIGNALÉTIQUE
REMPACEMENT DE RAILS

CHANGEMENT DES PORTIQUES DE VALIDATION
REFONTE PARTIELLE DE LA SIGNALÉTIQUE
TRAVAUX DE SÉCURITÉ SUR LES ASCENSEURS
REMPACEMENT DE RAILS

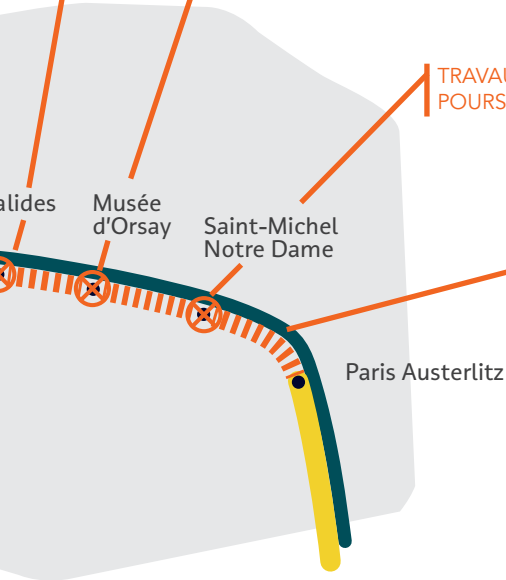


REEMPLACEMENT DE RAILS

TRAVAUX DE MISE EN SÉCURITÉ INCENDIE SUR LES ASCENSEURS
REEMPLACEMENT DE VOIE ET BALLAST ENTRE MUSÉE D'ORSAY ET ST MICHEL

TRAVAUX DE SIGNALÉTIQUE
POURSUITE DES TRAVAUX DE DÉSAMIANTEMENT

REEMPLACEMENT DE RAILS
ENTRE ST MICHEL ET AUSTERLITZ



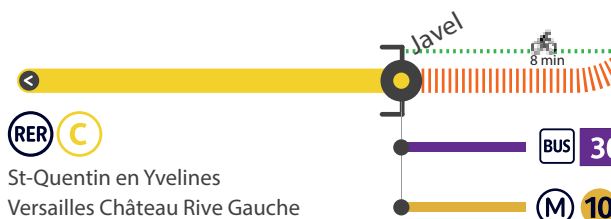
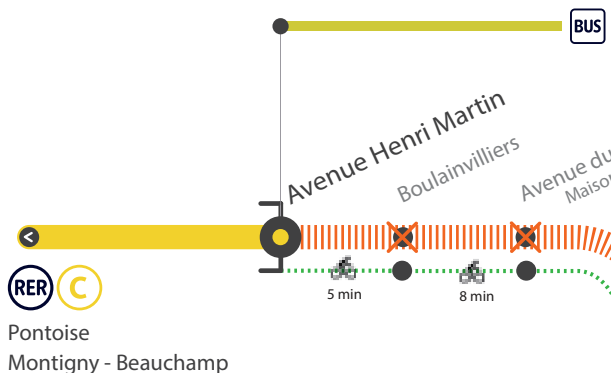
	RECULVERTURE DE LA	AOÛT 29
	GARE DE SAINT MICHEL NOTRE DAME LE :	

LES CONSÉQUENCES SUR VOS DÉPLACEMENTS

Les travaux d'été occasionnent 6 semaines d'interruption totale des circulations du mercredi 15 juillet au samedi 22 août inclus entre Avenue Henri Martin et Paris Austerlitz et entre Javel et Paris Austerlitz.

ATTENTION

- La gare de Saint-Michel Notre-Dame rouvre le samedi 29 août 2020.
- Aucun train entre Juvisy et Massy Palaiseau du 15 juillet au 22 août 2020 (pour plus d'infos, rdv en page 16).
- Des travaux sont réalisés pendant cette période, en soirée, aucune circulation au départ de Paris Austerlitz en direction de Dourdan, St-Martin-d'Étampes, Juvisy et Pont de Rungis.



 [transilien.com](https://www.transilien.com) et a

DES SUBSTITUTIONS RENFORCÉES

Pour vous accompagner pendant la fermeture du RER C, Ile-de-France Mobilités, la RATP et SNCF renforcent le métro 10, le bus 63 et le bus 30.



La ligne 10 dessert, entre autres, les gares de Paris Austerlitz et Javel. Elle permet le contournement des travaux du RER C pour rejoindre le Sud ou l'Ouest de la ligne.

FRÉQUENCE MINIMUM DES TRAINS EN HEURE DE POINTE

BRANCHE NORD au départ de la gare d'Avenue Henri Martin

Montigny Beauchamp	4 trains/h
Pontoise	2 trains/h

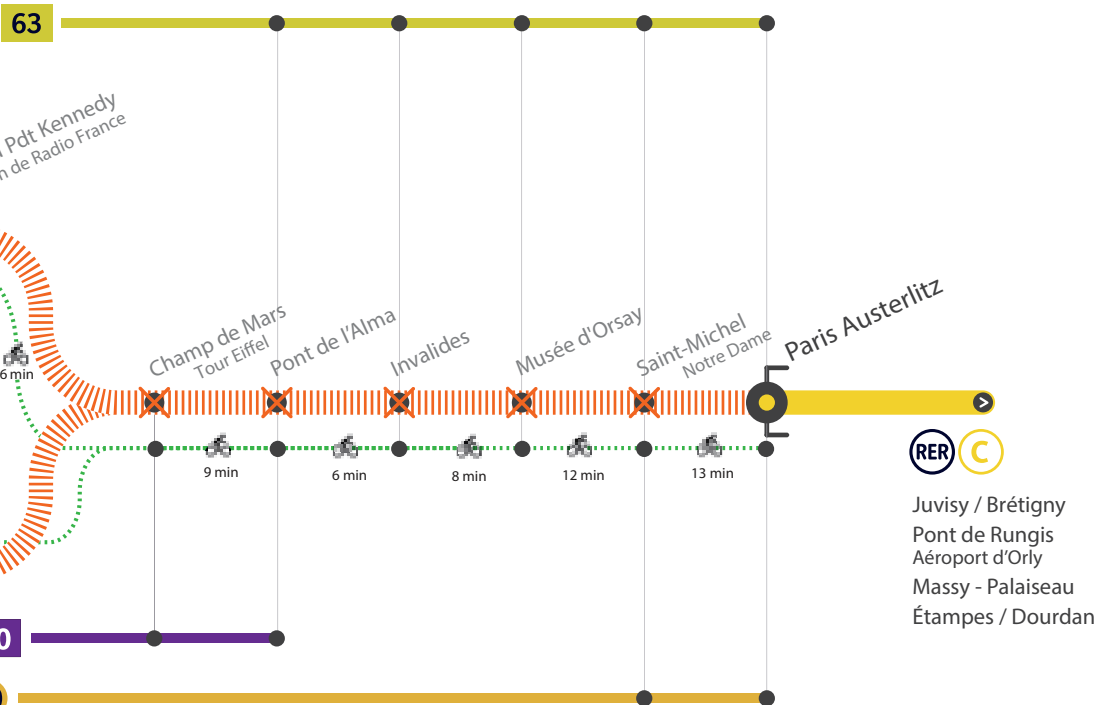
BRANCHE OUEST au départ de la gare de Javel

St-Quentin en Yvelines	2 trains/h
Versailles Château Rive Gauche	4 trains/h

BRANCHE SUD

au départ de la gare de Paris Austerlitz

Juvisy	12 trains/h
Brétigny	8 trains/h
Pont de Rungis (aéroport d'Orly)	4 trains/h
Massy Palaiseau	2 trains/h
Étampes	4 trains/h
Dourdan	4 trains/h



Juvisy / Brétigny
Pont de Rungis
Aéroport d'Orly
Massy - Palaiseau
Étampes / Dourdan

applications **SNCF** et **Ma Ligne C**

La correspondance entre la ligne 30 et la ligne 63 se fait à l'arrêt Trocadéro.

63

Le bus 63 dessert, entre autres, les gares d'Avenue Henri Martin, Pont de l'Alma, Invalides, Musée d'Orsay, Saint-Michel Notre Dame et Paris Austerlitz.

30

Le bus 30 dessert, entre autres, les gares du Pont du Garigliano, Javel, Champ de Mars, Pont de l'Alma.

FOCUS SUR LA LIGNE DE BUS 30

LA LIGNE DE BUS 30

Le bus 30 est l'une des 347 lignes de bus du réseau RATP. La ligne 30 emprunte le parcours allant de la station PIGALLE vers le terminus HOPITAL EUROPEEN GEORGES POMPIDOU.





DIRECTION
JAVEL

LUNDI À DIMANCHE ET FÊTES

Premier départ **05:00**

Dernier départ **00:00**

DIRECTION
TROCADERO

LUNDI À DIMANCHE ET FÊTES

Premier départ **05:22**

Dernier départ **00:20**

Pigalle



ONE-TARIFAIRE

FOCUS SUR LA LIGNE DE BUS 63

LA LIGNE DE BUS 63

Le bus 63 est l'une des 347 lignes de bus du réseau RATP. Le bus 63 dessert, entre autres, les gares d'Avenue Henri Martin, Pont de l'Alma, Invalides, Musée d'Orsay, Saint-Michel Notre Dame et Paris Austerlitz.

63





**DIRECTION
PORTE DE LA MUETTE**

	LUNDI À SAMEDI	DIMANCHE ET FÉRIÉS
Premier départ	05 : 05	05 : 05
Dernier départ	00 : 35	00 : 35

**DIRECTION
GARE DE LYON**

	LUNDI À SAMEDI	DIMANCHE ET FÉRIÉS
Premier départ	05 : 05	05 : 05
Dernier départ	00 : 35	00 : 35



NOS CONSEILS POUR VOS ITINÉRAIRES ALTERNATIFS

DE/from/de	AV. HENRI MARTIN NORD DE LA LIGNE	JAVEL OUEST DE LA LIGNE	CHÂTEAU DE VERSAILLES	CHAMP DE MARS TOUR EIFFEL	PONT D
AV. HENRI MARTIN + NORD DE LA LIGNE	M 9 Rue de la Pompe + M 10 Michel Ange Molitor	BUS 63 Victor Hugo Henri Martin + BUS 30 Albert de Mun RER C Versailles Château Rive Gauche	BUS 63 Victor Hugo Henri Martin + BUS 30 Bir Hakeim		
JAVEL + OUEST DE LA LIGNE	M 10 Michel-Ange Auteuil + M 9 Rue de la Pompe	RER C Versailles Château Rive Gauche	BUS 30 Javel		
PARIS AUSTERLITZ + SUD DE LA LIGNE	BUS 63 Victor Hugo Henri Martin	M 10 Javel	M 10 Javel + RER C Versailles Château Rive Gauche	M 10 Charles Michels ou/or BUS 63 + BUS 86	BUS Bosqu ou La M Picquet ou Ecole
CHÂTEAU DE VERSAILLES GARE RER C VERSAILLES CHÂTEAU RIVE GAUCHE	RER C Pont du Garigliano + PC Av. Henri Martin	RER C Javel	RER C Javel + BUS 30		



DE L'ALMA



INVALIDES



MUSÉE D'ORSAY



SAINT-MICHEL
NOTRE DAME



PARIS AUSTERLITZ
+ SUD DE LA LIGNE



AÉROPORTS
ORLY / ROISSY

BUS 63
Victor Hugo
Henri Martin

ou/or

M 9
Rue de la Pompe

BUS 63
Victor Hugo
Henri Martin

ou/or

M 9
Rue de la Pompe

+

M 13
Miromesnil

BUS 63
Victor Hugo
Henri Martin

ou/or

M 9
Rue de la Pompe

+

M 10
Michel Ange
Molitor

BUS 63
Dante

ou/or

M 9
Rue de la Pompe

+

M 10
Michel Ange
Molitor

BUS 63
Victor Hugo
Henri Martin

BUS 63
Victor Hugo
Henri Martin

+

LE-BUS
DIRECT **1**

Trocadéro
navette payante
(12 €)
Orly

BUS 72

M 10
La Motte Picquet
Grenelle

+

M 8
Invalides

ou/or

BUS 72

M 10
Sèvres Babylone

+

M 12
Solferino

ou/or

BUS 72

M 10
Cluny
La Sorbonne

+

5 min

ou/or

BUS 86

M 10
Gare d'Austerlitz

M 10
Cluny
La Sorbonne

+

RER B
Antony (Orly)
Aéroport Roissy
Charles de Gaulle

BUS 63
et Rapp

ou/or

M 10
La Motte
Grenelle

+

M 8
Militaire

BUS 63
Invalides

ou/or

M 10
Duroc

+

M 13
Invalides

BUS 63
Invalides

ou/or

M 10
Sèvres Babylone

+

M 12
Solferino

M 10
Cluny
La Sorbonne

+

5 min

M 10
Cluny
La Sorbonne

+

RER B
Antony (Orly)
Aéroport Roissy
Charles de Gaulle

RER C
Javel

+

BUS 30

RER C
Javel

+

BUS 30

RER C
Javel

+

M 10
Sèvres Babylone

+

M 12
Solferino

RER C
Javel

+

M 10
Cluny
La Sorbonne

+

5 min

RER C
Javel

+

M 10
Paris Austerlitz

RER C
Javel


+

M 10
Cluny la Sorbonne

+

RER B
Antony (Orly)
Aéroport Roissy
Charles de Gaulle

À VÉLO ENTRE LES GARES DU RER



CHAMP DE MARS
TOUR EIFFEL



PONT DE L'ALMA



INVALIDES



MUSÉE D'ORSAY



SAINT-MICHEL
NOTRE DAME

JAVEL
+ OUEST
DE LA LIGNE

13 min

15 min

16 min

22 min

13 min

AVENUE HENRI
MARTIN
+ OUEST

12 min

10 min

16 min

22 min

26 min

PARIS AUSTERLITZ
+ OUEST
DE LA LIGNE

31 min

27 min

22 min

17 min

13 min

LE VÉLO EN QUELQUES CHIFFRES

30g

CO₂ ÉCONOMISÉS SUR CHAQUE
KM PARCOURU À VÉLO

0%

D'ÉMISSIONS DE CO₂ AVEC LE VÉLO

55min

DE TEMPS DE PARCOURS POUR
TRAVERSER PARIS DE BOUT EN BOUT

1000 km

D'ITINÉRAIRES CYCLABLES SONT
À DISPOSITION DES CYCLISTES.



POUR INFO

De nouveaux tronçons cyclables ont vu le jour depuis ces derniers mois. Ces aménagements s'inscrivent dans le cadre du plan vélo destiné à encourager les mobilités douces et à réduire la pollution dans la capitale.

La Ville de Paris a réalisé de nouveaux aménagements pour accélérer le développement de l'usage de la bicyclette dans le cadre d'un réseau continu et sécurisé. Il est maintenant, par exemple, possible de relier par une unique piste cyclable Bastille à la Concorde en 12 minutes dans les deux sens.

Conseil malin : Utilisez l'application Vélib pour voir les vélos à proximité !



BOULAINVILLIERS



AVENUE DU PDT
KENNEDY

13 min

13 min

5 min

10 min

34 min

32 min



POUR MIEUX VOUS INFORMER

Des codes missions plus simples :

ROMI devient **(H)OMI** de Montigny Beauchamp à Avenue **(H)enri Martin**

MONA devient **(H)ONA** de Pontoise à Avenue **(H)enri Martin**

ELBA devient **(T)OSO** de St Quentin en Yvelines à **(J)avel***

CIME devient **(T)OVO** de Versailles Château Rive-Gauche à **(J)avel***

SARA devient **(Z)ARA** de St Martin d'Étampes à Paris Austerlit**(Z)**

(V)ICK devient **(Z)ICK** de Juvisy à Paris Austerlitz

GOTA devient **(Z)OTA** de Pont-de-Rungis à Paris Austerlit**(Z)**

CIME devient **(C)IMO** de Paris Austerlitz à Versailles**(C)hantiers**

NORA devient **(Z)ORA** de Versailles Chantiers à Paris Austerlit**(Z)**

LARA devient **(Z)ERA** de Dourdan à Paris Austerlit**(Z)**

LA DESSERTE

LES TRAINS CI-DESSOUS CIRCULENT PENDANT LA PERIODE DES TRAVAUX D'ETE AU DEPART DE PARIS-AUSTERLITZ

- Trains ROMI à destination de Pont de Rungis Aéroport d'Orly
- Trains MONA à destination de Massy Palaiseau (uniquement le dimanche)
- Trains ELBA à destination de St Martin d'Étampes
- Trains DEBA à destination de Dourdan
- Trains CIMO à destination de Versailles Chantiers
- Trains JILL à destination de Juvisy

FOCUS SUR LA GARE DE JAVEL

POUR PLUS DE CONFORT

Durant la période des travaux d'été, la gare de Javel devient un terminus provisoire. De ce fait, un grand nombre de voyageurs entrent et sortent de la gare en heure de pointe, ce qui peut générer des embouteillages au niveau de la sortie Pont Mirabeau.

Afin de gagner du temps et d'éviter une situation dangereuse du fait de l'espace réduit sur les quais, nous vous conseillons d'emprunter la nouvelle sortie Beaugrenelle / Quai André Citroën.

Vous pourrez également accéder par cette sortie au Métro 10 ainsi qu'au bus 30 ou encore rejoindre la Tour Eiffel en 15 minutes à pied !

Conseil malin : Placez-vous en tête du train !



Lorsque vous descendez du train,
laissez-vous guider vers la sortie la plus proche.





LES AUTRES TRAVAUX DU RER C

LE PROGRAMME

LA NOUVELLE LIGNE DU TRAM 12 EXPRESS

Le tram T12 Express reliera Massy à Évry-Courcouronnes. Ses 16 stations desserviront 12 villes et de multiples projets urbains.

UNE RÉPONSE ADAPTÉE AUX BESOINS DU TERRITOIRE

- Une amélioration de la desserte locale pour les 12 communes de l'Essonne desservies : Massy, Palaiseau, Champlan, Longjumeau, Chilly-Mazarin, Épinay-sur-Orge, Savigny-sur-Orge, Morsang-sur-Orge, Viry-Chatillon, Grigny, Ris-Orangis et Évry-Courcouronnes.
- Un meilleur accès aux pôles d'emplois actuels et futurs et aux nombreux projets de développement du territoire (logements, pôles d'activités ou de loisirs...).

UN TRAMWAY PAS COMME LES AUTRES

Le tram T12 Express sera capable de circuler à la fois sur des voies du réseau ferré national entre Massy et Épinay-sur-Orge et des voies de tramway en zone urbaine entre Épinay-sur-Orge et Évry-Courcouronnes. C'est ce qu'on appelle un "tram-train". À sa mise en service, il remplacera le RER C entre les gares de Massy et Petit Vaux.

ZOOM SUR LA COUPURE JUVISY / MASSY PALAISEAU

COMMENT ORGANISER VOS DÉPLACEMENTS ?

En raison d'importants chantiers qui ont lieu cet été, les trains **CIME** et **ORSU** sont supprimés.

Pour vous déplacer, la fréquence des lignes de bus est renforcée entre Juvisy et Massy Palaiseau.

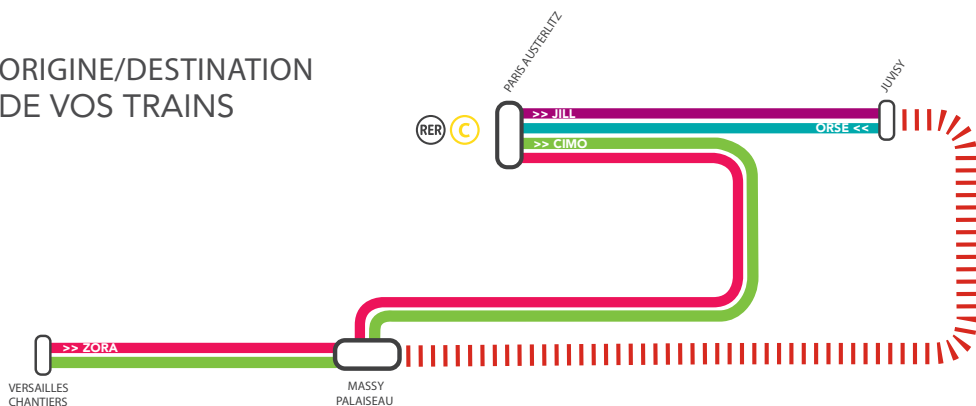
BON À SAVOIR :



Les trains **MONA** sont prolongés de Massy Palaiseau à Versailles Chantiers et deviennent des trains **CIMO**, qui desservent toutes les gares du parcours.

➤ Les trains **ZORA** sont origine Versailles Chantiers et desservent toutes les gares du parcours.

ORIGINE/DESTINATION DE VOS TRAINS



- TRAINS JILL**
ORIGINE PARIS AUSTERLITZ
DESTINATION JUVISY
- TRAINS ORSE**
ORIGINE JUVISY
DESTINATION PARIS AUSTERLITZ

- TRAINS CIMO**
ORIGINE PARIS AUSTERLITZ
DESTINATION VERSAILLES CHANTIERS
- TRAINS ZORA**
ORIGINE VERSAILLES CHANTIERS
DESTINATION PARIS AUSTERLITZ

NOS CONSEILS MALINS :

- 1 La gare de Savigny-sur-Orge reste desservie dans les deux sens de circulation par les trains **ELBA, ZARA, DEBA, ZERA**.
- 2 Empruntez un train **CIMO** ou **ZORA** pour vous rendre dans les gares situées entre Massy Palaiseau et Versailles Chantiers.
- 3 Depuis Juvisy, du lundi au vendredi vous pouvez rejoindre la gare de Massy Palaiseau en prenant la navette RER C
- 4 Vous pouvez également vous rendre de Juvisy à Massy-Palaiseau en train en effectuant une correspondance en gare de Choisy-le-Roi.

➤ VOUS VOYAGEZ ENTRE JUVISY & MASSY PALAISEAU



UNE NAVETTE DIRECTE ENTRE JUVISY <-> MASSY PALAISEAU



Pour vous déplacer entre Juvisy et Massy Palaiseau, une navette RER C directe circulera du lundi au vendredi de 6h00 à 10h00 et de 16h00 à 19h30. À Juvisy, le départ de la navette se fera du côté de la sortie Mairie. À Massy-Palaiseau, le départ de la navette se fera du côté de la sortie Vilmorin.



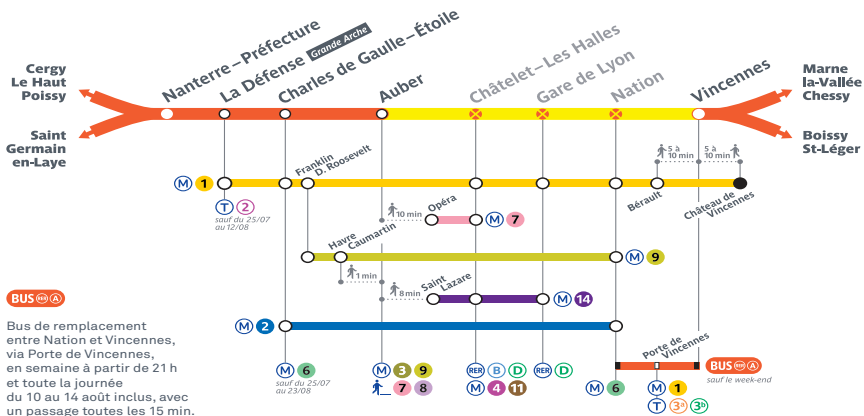
LES TRAVAUX DES AUTRES LIGNES



AUBER — VINCENNES 11 JUILLET – 14 AOÛT

Le RER A est fermé

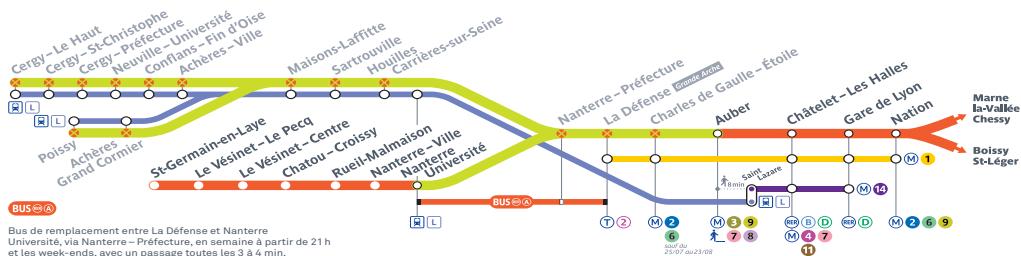
- ✓ du 11 juillet au 7 août inclus chaque soir à partir de 21 h et chaque week-end 24 h/24
- ✓ du 8 au 14 août inclus toute la journée 24 h/24



AUBER — NANTERRE – UNIVERSITÉ CERGY • POISSY 15 AOÛT – 30 AOÛT

Le RER A est fermé

- ✓ chaque soir à partir de 21 h et chaque week-end 24 h/24
- ✓ également en journée du 17 au 21 août inclus entre Auber et La Défense et sur la branche Poissy





**Jusqu'au 17 décembre inclus,
du lundi au jeudi à partir de 22h15
et dimanche matin jusqu'à 12h.**

Fermeture complète de la ligne.

Du 29 juin au 30 août inclus.

la station Sèvres-Lecourbe est fermée. Les trains ne marquent pas l'arrêt.

**Du 31 août au 18 octobre inclus,
de 22h à fin de service.**

la station Sèvres-Lecourbe est fermée. Les trains ne marquent pas l'arrêt.



Du 27 juillet au 19 août 2020 inclus,
trafic interrompu entre Trocadéro et
Etoile.



Jusqu'au 12 juillet inclus,
la ligne ferme certains dimanches.
Détails sur ratp.fr.



Du 3 juin 2020 au 20 janvier 2021 inclus,
la station Cosmonautes est fermée. La station
n'est pas desservie.

Du 24 juin 2020 au 17 février 2021 inclus,
la station Maurice Lachâtre est fermée. La
station n'est pas desservie.

Du samedi 4 au mardi 14 juillet inclus,
interruption de trafic entre Escadrille Norman-
die-Niemen et Gare de Noisy-le-Sec.

Du mercredi 15 au vendredi 17 juillet inclus,
interruption de trafic entre La Courneuve Six
Routes et La Courneuve 8 mai 1945.



Du 25 juillet au 12 août inclus,
trafic interrompu entre Charlebourg et Puteaux.



Mardi 18 et mercredi 19 avril,
interruption de trafic entre Marché de Saint-De-
nis et Suzanne Valadon.



**Du lundi 29 juin au vendredi 03 juillet
Du lundi 06 juillet au vendredi 10 juillet
Du mardi 14 juillet au vendredi 17 juillet
Du lundi 20 juillet au vendredi 24 juillet
Du lundi 27 juillet au vendredi 31 juillet**

Interruption à partir de 23h entre Aulnay-sous-
Bois et Aéroport Charles de Gaulle

Du samedi 01 août au dimanche 02 août
Interruption entre Gare du Nord et Aéroport
Charles de Gaulle

Du mercredi 1 août au dimanche 2 août
Interruption du trafic entre Paris Nord et Mitry/
Roissy

Du lundi 03 août au vendredi 07 août

Du lundi 10 août au vendredi 14 août

Du lundi 17 août au vendredi 21 août

Du lundi 24 août au vendredi 28 août

Interruption de 22h à 5h entre Aulnay-sous-Bois
et Aéroport Charles de Gaulle

Du mercredi 12 août au dimanche 16 août
Interruption du trafic entre Laplace et La-Croix-
de-Berry

LES TRAVAUX DES AUTRES LIGNES



Du 27 juillet au 14 août de 9h00 à 16h35

Aucun train entre Juvisy et Corbeil Essonnes



Du mercredi 15 juillet au dimanche 30 août

Fermeture entre Haussmann St-Lazare et Magenta. Les trains sont origine/terminus à Paris Est. 1 train sur 2 en heure de pointe



Du 6 juillet au 30 août,

Aucun train entre Pontoise et Persan Beaumont

Du 18 juillet au 19 juillet

Du 8 août au 9 août

Du 15 août au 16 août

Du 22 août au 23 août

Du 29 août au 30 août

trafic interrompu entre Paris nord et Ermont et Paris Nord et Sarcelle St Brice



Du 13 juin au 14 août,

Aucun train entre Paris Est et Provins



Ligne J :

Du samedi 18 juillet au dimanche 19 juillet et du samedi 8 août au dimanche 9 août,

Aucun train entre Conflans Ste-Honorine et Mantes-la-Jolie

Du samedi 1 août au dimanche 2 août,

Aucun train entre les Mureaux et Mantes-la-Jolie

Préparez vos trajets avec
ratp.fr et transilien.com

Informations susceptibles d'être modifiées

IMPACTS COVID19*

Dans le contexte de la crise sanitaire, la SNCF doit continuer d'assurer sa mission première. Au-delà de cette mission, il est important de continuer à respecter les actions qui ont été mises en place depuis le début de cette crise.

Le respect des gestes barrières pour nos voyageurs et nos agents, nous conduit à restreindre les services disponibles dans nos gares :

- Les agences Navigo et la majorité des guichets seront fermés
- Les portes de validation seront ouvertes
- les ascenseurs seront à l'arrêt
- La prestation Accès plus Transilien est suspendue

GESTES BARRIÈRES*

Durant la durée des travaux d'été il sera nécessaire de respecter les gestes barrières et les mesures qui sont mises en place

*Mesures susceptibles d'être modifiées suivant la réglementation gouvernementale.



NOUVEAUTÉ

LE CALENDRIER TRAVAUX CONNECTÉ !

Dans un contexte de forte augmentation du volume de travaux sur la **ligne C**, nous vous avons demandé comment nous pourrions améliorer l'information travaux.

Votre réponse : « Avoir un visuel ou un agenda téléchargeable, pour le synchroniser sur le nôtre et ainsi être au courant des modifications »

Vous nous avez dit, on l'a fait ! SNCF déploie **un nouveau service** pour que vous ne passiez plus à côté des informations travaux qui peuvent impacter vos déplacements sur la **ligne C**.



Retrouvez les chantiers et les impacts qui vous intéressent directement dans votre calendrier électronique.

Le **calendrier travaux connecté** vous permet d'obtenir :

- Une information **personnalisée** selon les axes, les jours et les créneaux horaires qui vous intéressent ;
- Une information **digitalisée**, disponible sur smartphone, tablette et ordinateur ;
- Une information **actualisée** en cas de modification des plages travaux jusqu'à J-1.

Pour importer les informations travaux dans votre calendrier, rendez-vous sur le **blog de la ligne C** ou flashez le QRcode suivant. Vous n'avez plus qu'à vous laisser guider !



Flashez moi!

<https://malignec.transilien.com/calendrier-travaux-connecte/>

