



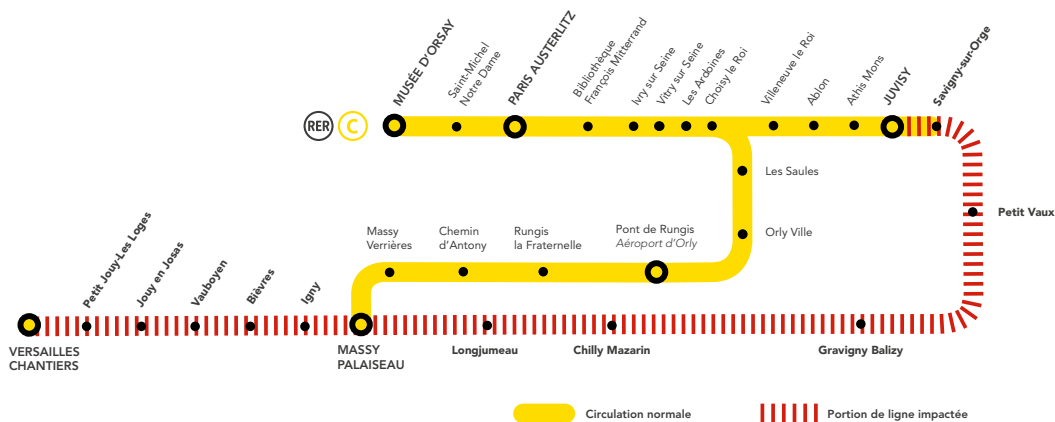
INFO TRAVAUX

OCT.
du
05

OCT.
au
06

**SAMEDI
DIMANCHE**

AUCUN TRAIN SUR LE RER C
ENTRE JUVISY ET VERSAILLES CHANTIERS.



PRÉPAREZ DÈS À PRÉSENT VOS DÉPLACEMENTS !

+ D'INFORMATION

➔ au guichet

➔ sur les applis SNCF et Ma Ligne C

➔ sur [transilien.com](https://www.transilien.com)

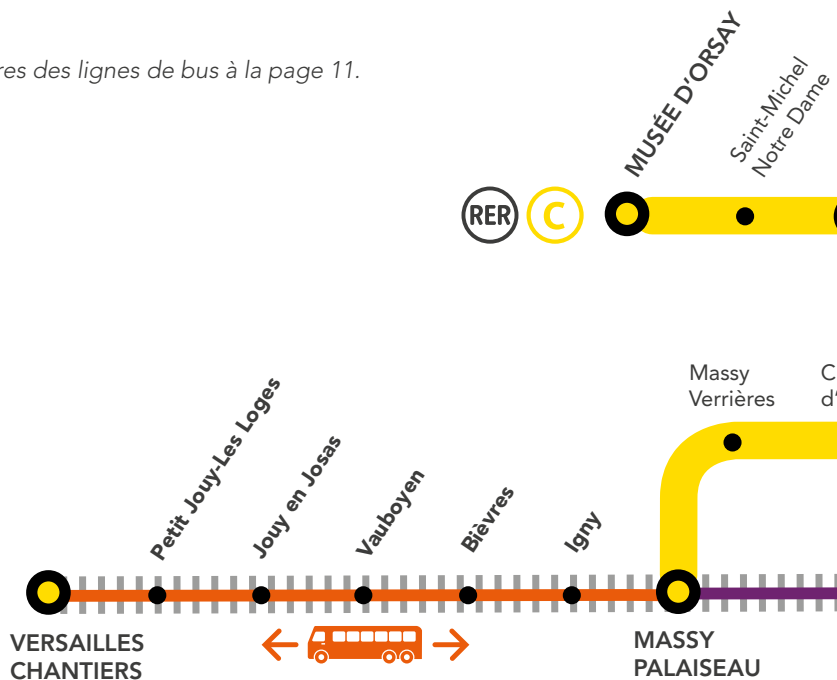
➔ sur [malignec.transilien.com](https://www.malignec.transilien.com)

COMMENT ORGANISER VOS DÉPLACEMENTS ?

En raison de travaux d'assainissement des voies dans le secteur de Longjumeau, les trains **CIME** sont terminus Juvisy. Les trains **ORSU** sont origine Juvisy.

Pour vous déplacer, des bus de substitution sont mis en place entre Massy Palaiseau et Versailles Chantiers. La fréquence des lignes de bus est renforcée entre Juvisy et Massy Palaiseau.

Retrouvez les horaires des lignes de bus à la page 11.



VOUS VOYAGEZ ENTRE VERSAILLES CHANTIERS & MASSY PALAISEAU

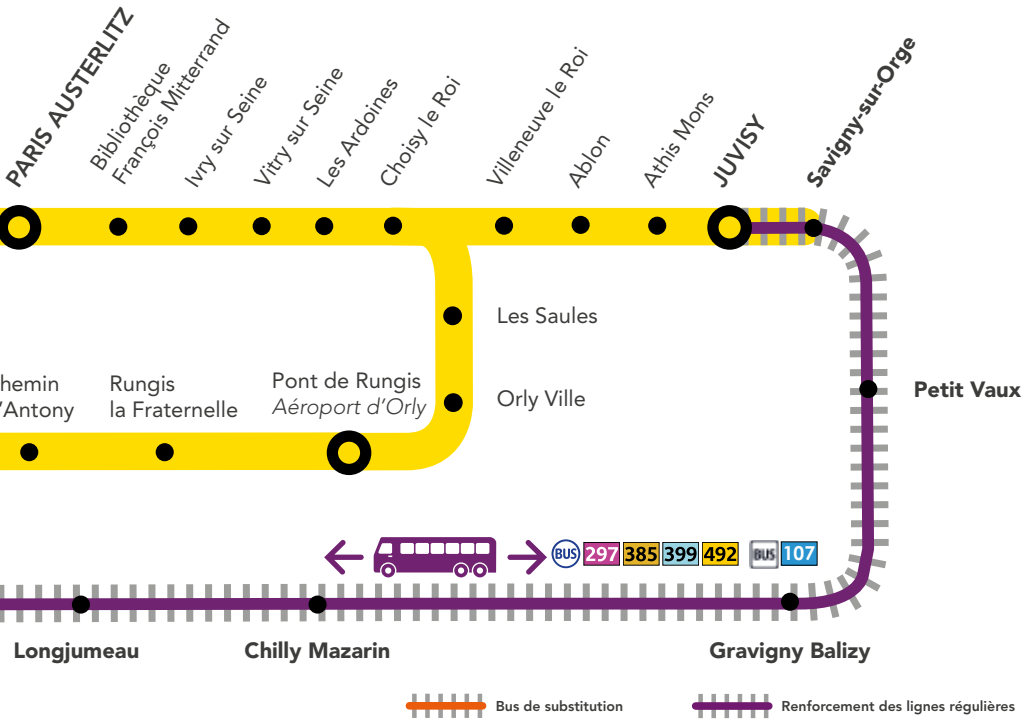
Direction	Jour	Premier départ	Dernier départ	Fréquence
Massy Palaiseau	Samedi	5:15	22:15	Des bus toutes les 30 min
	Dimanche	5:15	22:15	Le dimanche de 5:15 à 11:15, des bus toutes les heures. Le dimanche de 11:45 à 22:15, des bus toutes les 30 min.
Versailles Chantiers	Samedi	6:00	23:30	Des bus toutes les 30 min
	Dimanche	6:30	23:30	Le dimanche de 6:30 à 13:30, des bus toutes les heures. Le dimanche de 14:00 à 23:30, des bus toutes les 30 min.

RENFORT DE LIGNES / ALLONGEMENT DE TRAJET

🕒 JUVISY ← 🚌 → MASSY PALAISEAU + 36 MIN

BUS DE SUBSTITUTION / ALLONGEMENT DE TRAJET

🕒 VERSAILLES – CHANTIERS ← 🚌 → MASSY – PALAISEAU + 35 MIN



ITINÉRAIRES ALTERNATIFS ENTRE JUVISY ET MASSY PALAISEAU

AU DÉPART DE LA GARE DE JUVISY

DÉTAIL DES ITINÉRAIRES ALTERNATIFS

Juvisy > **SAVIGNY-SUR-ORGE** ~ 5 min

Juvisy RER >  > Savigny-sur-Orge

Juvisy > **PETIT VAUX** ~ 15 min

Juvisy RER >  > Savigny-sur-Orge >  Savigny-sur-Orge > Toulouse-Lautrec >  > Petit Vaux RER



Juvisy > **GRAVIGNY BALIZY** ~ 30 min

Juvisy RER >  > Épinay-sur-Orge >  Gare de Massy Palaiseau > Balizy >  > Gravigny Balizy RER

Juvisy > **CHILLY-MAZARIN** ~ 60 min

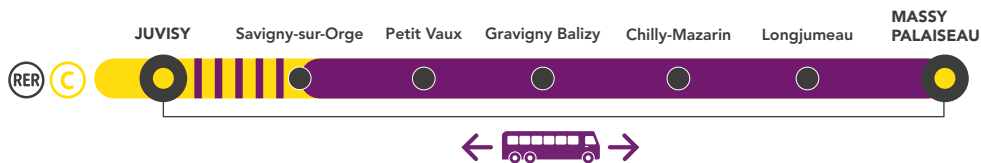
Marché de Juvisy >  Massy Palaiseau RER > Place de la Libération >  Longjumeau > Chilly-Mazarin RER

Juvisy > **LONGJUMEAU** ~ 60 min

Marché de Juvisy >  Massy Palaiseau RER > Rue des Fleurs >  Gare de Massy Palaiseau > Gare de Longjumeau

Juvisy > **MASSY PALAISEAU** ~ 55 min

Juvisy RER >  Massy Palaiseau RER > Massy Palaiseau RER



AU DÉPART DE LA GARE DE SAVIGNY-SUR-ORGE

DÉTAIL DES ITINÉRAIRES ALTERNATIFS

Savigny-sur-Orge > **JUVISY** ~ 5 min

Savigny-sur-Orge RER > > Juvisy RER

Savigny-sur-Orge > **PETIT VAUX** ~ 10 min

Savigny-sur-Orge RER > > Toulouse-Lautrec > > Petit Vaux RER

Savigny-sur-Orge > **GRAVIGNY BALIZY** ~ 30 min

Savigny-sur-Orge RER > > Épinay-sur-Orge > > Gare de Massy Palaiseau > Balizy > > Gravigny Balizy RER

Savigny-sur-Orge > **CHILLY-MAZARIN** ~ 40 min

Savigny-sur-Orge RER > > Place de la Libération > > Chilly-Mazarin RER

Savigny-sur-Orge > **LONGJUMEAU** ~ 40 min

Savigny-sur-Orge RER > > Épinay-sur-Orge > > Gare de Longjumeau

Savigny-sur-Orge > **MASSY PALAISEAU** ~ 50 min

Savigny-sur-Orge RER > > Épinay-sur-Orge > > Gare de Massy Palaiseau

ITINÉRAIRES ALTERNATIFS

AU DÉPART DE LA GARE DE PETIT VAUX

DÉTAIL DES ITINÉRAIRES ALTERNATIFS

Petit Vaux > **JUVISY** ~ 15 min

Toulouse-Lautrec >  > Marché de Juvisy
Marché de Juvisy

Petit Vaux > **SAVIGNY-SUR-ORGE** ~ 10 min

Toulouse-Lautrec >  > Savigny-sur-Orge RER
Marché de Juvisy

Petit Vaux > **GRAVIGNY BALIZY** ~ 20 min

Place des Monseaux >  > Balizy >  > Gravigny Balizy RER
Gare de Massy Palaiseau

Petit Vaux > **CHILLY-MAZARIN** ~ 40 min

Place des Monseaux >  > Hôpital de Longjumeau >  > Chilly-Mazarin RER
Gare de Massy Palaiseau Antony RER

Petit Vaux > **LONGJUMEAU** ~ 30 min

Place des Monseaux >  > Gare de Longjumeau
Gare de Massy Palaiseau

Petit Vaux > **MASSY PALAISEAU** ~ 50 min

Place des Monseaux >  > Gare de Massy Palaiseau
Gare de Massy Palaiseau

ITINÉRAIRES ALTERNATIFS

AU DÉPART DE LA GARE DE GRAVIGNY BALIZY

DÉTAIL DES ITINÉRAIRES ALTERNATIFS

Gravigny Balizy > JUVISY



~ 30 min

Balizy >  > Gare d'Épinay-sur-Orge >  > Juvisy RER

Ste-Geneviève-des-Bois

Gravigny Balizy > SAVIGNY-SUR-ORGE



~ 30 min

Balizy >  > Gare d'Épinay-sur-Orge >  > Savigny-sur-Orge RER

Ste-Geneviève-des-Bois

Gravigny Balizy > PETIT VAUX

~ 20 min

Balizy >  > Place des Monseaux >  > Petit Vaux RER

Ste-Geneviève-des-Bois

Gravigny Balizy > CHILLY-MAZARIN

~ 40 min

Balizy >  > Hôpital de Longjumeau >  > Chilly-Mazarin RER

Gare de Massy Palaiseau

Antony RER

Gravigny Balizy > LONGJUMEAU

~ 25 min

Balizy >  > Gare de Longjumeau

Gare de Massy Palaiseau

Gravigny Balizy > MASSY PALAISEAU

~ 40 min

Balizy >  > Gare de Massy Palaiseau

Gare de Massy Palaiseau

ITINÉRAIRES ALTERNATIFS

AU DÉPART DE LA GARE DE CHILLY-MAZARIN

DÉTAIL DES ITINÉRAIRES ALTERNATIFS

Chilly-Mazarin > **JUVISY**

~ 60 min

Chilly-Mazarin RER >  **297** > Place de la Libération >  **399** > Marché de Juvisy >  > Juvisy RER

Chilly-Mazarin > **SAVIGNY-SUR-ORGE**

~ 40 min

Chilly-Mazarin RER >  **297** > Place de la Libération >  **492** > Savigny-sur-Orge RER

Chilly-Mazarin > **PETIT VAUX**

~ 40 min

Chilly-Mazarin RER >  **297** > Hôpital de Longjumeau >  **107** > Place des Monseaux >  > Petit Vaux RER

Chilly-Mazarin > **GRAVIGNY BALIZY**

~ 40 min

Chilly-Mazarin RER >  **297** > Hôpital de Longjumeau >  **107** > Balizy >  > Gravigny Balizy RER

Chilly-Mazarin > **LONGJUMEAU**

~ 15 min

Chilly-Mazarin RER >  **297** > Général De Gaulle >  > Longjumeau RER

Chilly-Mazarin > **MASSY PALAISEAU**

~ 40 min

Chilly-Mazarin RER >  **297** > Cimetière >  **399** > Massy Palaiseau RER

ITINÉRAIRES ALTERNATIFS

AU DÉPART DE LA GARE DE LONGJUMEAU

DÉTAIL DES ITINÉRAIRES ALTERNATIFS

Longjumeau > **JUVISY**

~ 60 min

Longjumeau RER >  > Ste-Geneviève-des-Bois > Rue des Fleurs >  > Marché de Juvisy >  > Juvisy RER

Longjumeau > **SAVIGNY-SUR-ORGE**

~ 40 min

Longjumeau RER >  > Ste-Geneviève-des-Bois > Gare d'Épinay-sur-Orge >  > Savigny-sur-Orge RER

Longjumeau > **PETIT VAUX**

~ 30 min

Longjumeau RER >  > Ste-Geneviève-des-Bois > Place des Monseaux >  > Petit Vaux RER

Longjumeau > **GRAVIGNY BALIZY**

~ 25 min

Longjumeau RER >  > Ste-Geneviève-des-Bois > Balizy >  > Gravigny Balizy RER

Longjumeau > **CHILLY-MAZARIN**

~ 15 min

 > Général De Gaulle >  > Antony RER > Chilly Mazarin RER

Longjumeau > **MASSY PALAISEAU**

~ 20 min

Longjumeau RER >  > Gare de Massy Palaiseau

ITINÉRAIRES ALTERNATIFS

AU DÉPART DE LA GARE DE MASSY PALAISEAU

DÉTAIL DES ITINÉRAIRES ALTERNATIFS

Massy Palaiseau > JUVISY

~ 55 min

Massy Palaiseau RER >  > Marché de Juvisy >  > Juvisy RER

Ste-Geneviève-des-Bois

Massy Palaiseau > SAVIGNY-SUR-ORGE

~ 50 min

Massy Palaiseau RER >  > Gare d'Épinay-sur-Orge >  > Savigny-sur-Orge RER

Ste-Geneviève-des-Bois

Massy Palaiseau > PETIT VAUX

~ 50 min

Massy Palaiseau RER >  > Place des Monseaux >  > Petit Vaux RER

Ste-Geneviève-des-Bois

Massy Palaiseau > GRAVIGNY BALIZY

~ 40 min

Massy Palaiseau RER >  > Balizy >  > Gravigny Balizy RER

Ste-Geneviève-des-Bois

Massy Palaiseau > CHILLY MAZARIN

~ 40 min

Massy Palaiseau RER >  > Cimetière >  > Chilly-Mazarin RER

Marché de Juvisy

Longjumeau

Massy Palaiseau > LONGJUMEAU

~ 20 min

Massy Palaiseau RER >  > Gare de Longjumeau

Ste-Geneviève-des-Bois

LES HORAIRES DES BUS



BUS 107

BUS 297

385

399

492

	Direction	Jour	Premier départ	Dernier départ	Fréquence
	ZI Croix Blanche Ste-Geneviève-des-Bois	Samedi	5:00	23:30	15 min
		Dimanche	5:00	23:30	15 min
 107	Gare de Massy Palaiseau	Samedi	5:00	1:00	15 min
		Dimanche	5:00	1:00	15 min

	Direction	Jour	Premier départ	Dernier départ	Fréquence
	Marché de Juvisy	Samedi	5:00	0:30	10 à 20 min
		Dimanche	5:00	0:30	10 à 20 min
 399	Massy Palaiseau RER	Samedi	5:00	0:30	10 à 20 min
		Dimanche	5:00	0:30	10 à 20 min

	Direction	Jour	Premier départ	Dernier départ	Fréquence
	Antony RER	Samedi	4:30	1:18	15 à 30 min
		Dimanche	5:30	1:18	20 à 30 min
 297	Longjumeau Place Charles Steber	Samedi	5:00	2:47	15 à 30 min
		Dimanche	5:30	1:12	20 à 30 min

	Direction	Jour	Premier départ	Dernier départ	Fréquence
	Chilly-Mazarin Place de la Libération	Samedi	5:00	23:30	30 min
		Dimanche	5:00	23:30	30 min
 492	Savigny-sur-Orge Prés Saint-Martin	Samedi	5:00	23:30	30 min
		Dimanche	5:00	23:30	30 min

	Direction	Jour	Premier départ	Dernier départ	Fréquence
	Marché de Juvisy	Samedi	5:00	0:30	20 à 30 min
		Dimanche	5:00	0:30	20 à 30 min
 385	Savigny-sur-Orge Toulouse-Lautrec	Samedi	5:00	0:06	20 à 30 min
		Dimanche	5:00	0:06	20 à 30 min

APPLI « MA LIGNE C » : VOTRE GUIDE PERSONNALISÉ !

Nous avons imaginé l'**appli « Ma Ligne C »** parce que nous savons que ce qui vous intéresse, c'est ce qui se passe **sur votre trajet quotidien**, et pas de l'autre côté de votre ligne.



« **Ma Ligne C** » vous informe sur :

- Les **perturbations et travaux** en cours et à venir sur votre trajet,
- Les **bus de substitution** mis en place (horaires et géolocalisation des arrêts de bus),
- Les **prochains trains** au départ de votre gare.

Pour recevoir des **alertes personnalisées sur votre trajet**, il suffit d'entrer vos gares de départ et d'arrivée et d'indiquer les jours et créneaux horaires qui vous intéressent. Optimiser vos trajets quotidiens, ça se fait en deux temps, trois mouvements !

Il n'y a pas plus simple et plus complet pour vous déplacer sur la ligne C alors profitez-en !



« **MA LIGNE C** », L'APPLICATION
QUI VOUS ÉCOUTE.

Partagez votre avis directement dans la rubrique « **Feedback** ». Vos témoignages nous permettront d'améliorer l'application pour répondre au mieux à vos besoins.