



# INFO TRAVAUX

**AUCUN TRAIN SUR LE RER C**

**ENTRE PONT DE RUNGIS ET MASSY PALAISEAU,**

**ENTRE JUVISY ET VERSAILLES CHANTIERS.**

**MAI.**  
du  
**25**

**MAI.**  
au  
**26**



**PRÉPAREZ DÈS À PRÉSENT VOS DÉPLACEMENTS !**

## + D'INFORMATION

➤ au guichet

➤ sur les applis SNCF et Ma Ligne C

➤ sur [transilien.com](https://www.transilien.com)

➤ sur [malignec.transilien.com](https://www.malignec.transilien.com)

# COMMENT ORGANISER VOS DÉPLACEMENTS ?

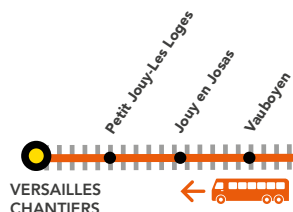
Les trains **CIME** sont terminus Juvisy. Les trains **ORSU** sont origine Juvisy.  
 Les trains **MONA** sont terminus Orly Ville. Les trains **OMAS** sont origine Orly Ville.  
 Pour vous déplacer, des bus de substitution sont mis en place entre Massy Palaiseau et Versailles Chantiers et la fréquence des lignes de bus **107**, **297**, **319**, **385**, **396**, **399** et **492** est renforcée.

## RENFORT DE LIGNES / ALLONGEMENT DE TRAJET


- 🕒 PONT DE RUNGIS ←  → MASSY PALAISEAU + 20 MIN
- 🕒 JUVISY ←  → MASSY PALAISEAU + 36 MIN

## BUS DE SUBSTITUTION / ALLONGEMENT DE TRAJET

- 🕒 VERSAILLES – CHANTIERS ←  → MASSY – PALAISEAU + 35 MIN



 Renforcement des lignes régulières

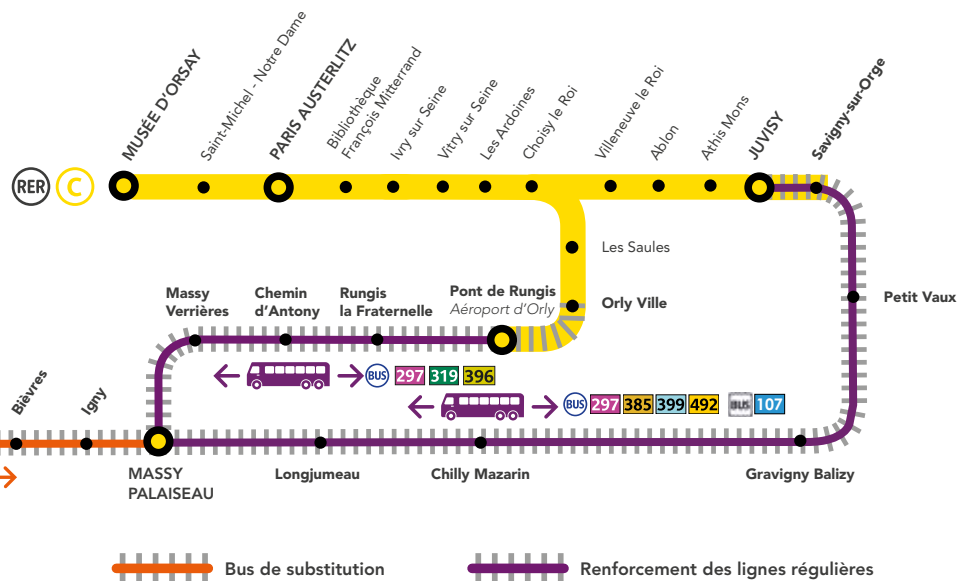
 Bus de substitution

## VOUS VOYAGEZ ENTRE VERSAILLES CHANTIERS & MASSY PALAISEAU

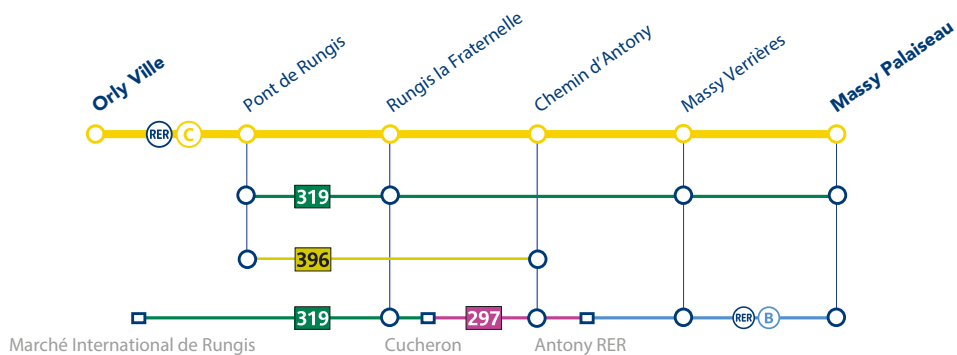
Direction	Jour	Premier départ	Dernier départ	Fréquence
Massy Palaiseau	Samedi	5:15	22:15	Des bus toutes les 30 min
	Dimanche	5:15	22:15	Le dimanche de 6:15 à 10:15, des bus toutes les heures. Le dimanche de 11:45 à 21:45, des bus toutes les 30 min.
Versailles Chantiers	Samedi	6:00	23:30	Des bus toutes les 30 min
	Dimanche	6:30	23:30	Le dimanche de 7:30 à 12:00, des bus toutes les heures. Le dimanche de 14:00 à 23:00, des bus toutes les 30 min.



Retrouvez les horaires des lignes de bus page 11



## VOUS VOYAGEZ ENTRE PONT DE RUNGIS & MASSY PALAISEAU



# ITINÉRAIRES ALTERNATIFS ENTRE JUVISY ET MASSY PALAISEAU

## AU DÉPART DE LA GARE DE JUVISY

DÉTAIL DES ITINÉRAIRES ALTERNATIFS

Juvisy > **SAVIGNY-SUR-ORGE** ~ 5 min

Juvisy RER >  > Savigny-sur-Orge

Juvisy > **PETIT VAUX** ~ 15 min

Juvisy RER >  > Savigny-sur-Orge >  Savigny-sur-Orge > Toulouse-Lautrec >  > Petit Vaux RER



Juvisy > **GRAVIGNY BALIZY** ~ 30 min

Juvisy RER >  > Épinay-sur-Orge >  Gare de Massy Palaiseau > Balizy >  > Gravigny Balizy RER

Juvisy > **CHILLY-MAZARIN** ~ 60 min

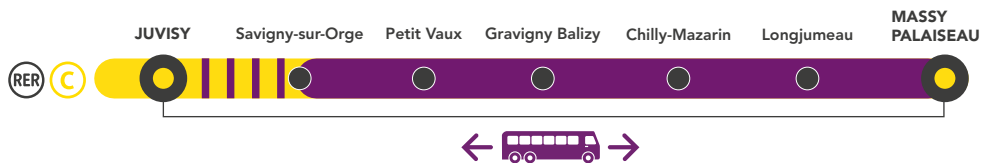
Marché de Juvisy >  Massy Palaiseau RER > Place de la Libération >  Longjumeau > Chilly-Mazarin RER

Juvisy > **LONGJUMEAU** ~ 60 min

Marché de Juvisy >  Massy Palaiseau RER > Rue des Fleurs >  Gare de Massy Palaiseau > Gare de Longjumeau

Juvisy > **MASSY PALAISEAU** ~ 55 min

Juvisy RER >  Massy Palaiseau RER > Massy Palaiseau RER



# AU DÉPART DE LA GARE DE SAVIGNY-SUR-ORGE

## DÉTAIL DES ITINÉRAIRES ALTERNATIFS

Savigny-sur-Orge > **JUVISY** ~ 5 min

Savigny-sur-Orge RER > > Juvisy RER

Savigny-sur-Orge > **PETIT VAUX** ~ 10 min

Savigny-sur-Orge RER > > Toulouse-Lautrec > > Petit Vaux RER

Savigny-sur-Orge > **GRAVIGNY BALIZY** ~ 30 min

Savigny-sur-Orge RER > > Épinay-sur-Orge > > Gare de Massy Palaiseau > Balizy > > Gravigny Balizy RER

Savigny-sur-Orge > **CHILLY-MAZARIN** ~ 40 min

Savigny-sur-Orge RER > > Place de la Libération > > Chilly-Mazarin RER

Savigny-sur-Orge > **LONGJUMEAU** ~ 40 min

Savigny-sur-Orge RER > > Épinay-sur-Orge > > Gare de Longjumeau

Savigny-sur-Orge > **MASSY PALAISEAU** ~ 50 min

Savigny-sur-Orge RER > > Épinay-sur-Orge > > Gare de Massy Palaiseau

# ITINÉRAIRES ALTERNATIFS

## AU DÉPART DE LA GARE DE PETIT VAUX

DÉTAIL DES ITINÉRAIRES ALTERNATIFS

### Petit Vaux > JUVISY ~ 15 min

Toulouse-Lautrec >  > Marché de Juvisy  
Marché de Juvisy

### Petit Vaux > SAVIGNY-SUR-ORGE ~ 10 min

Toulouse-Lautrec >  > Savigny-sur-Orge RER  
Marché de Juvisy

### Petit Vaux > GRAVIGNY BALIZY ~ 20 min

Place des Monseaux >  > Balizy >  > Gravigny Balizy RER  
Gare de Massy Palaiseau

### Petit Vaux > CHILLY-MAZARIN ~ 40 min

Place des Monseaux >  > Hôpital de Longjumeau >  > Chilly-Mazarin RER  
Gare de Massy Palaiseau Antony RER

### Petit Vaux > LONGJUMEAU ~ 30 min

Place des Monseaux >  > Gare de Longjumeau  
Gare de Massy Palaiseau

### Petit Vaux > MASSY PALAISEAU ~ 50 min

Place des Monseaux >  > Gare de Massy Palaiseau  
Gare de Massy Palaiseau

# ITINÉRAIRES ALTERNATIFS

## AU DÉPART DE LA GARE DE GRAVIGNY BALIZY

### DÉTAIL DES ITINÉRAIRES ALTERNATIFS

#### Gravigny Balizy > JUVISY


~ 30 min

Balizy >  > Gare d'Épinay-sur-Orge >  > Juvisy RER

Ste-Geneviève-des-Bois

#### Gravigny Balizy > SAVIGNY-SUR-ORGE


~ 30 min

Balizy >  > Gare d'Épinay-sur-Orge >  > Savigny-sur-Orge RER

Ste-Geneviève-des-Bois

#### Gravigny Balizy > PETIT VAUX

~ 20 min

Balizy >  > Place des Monseaux >  > Petit Vaux RER

Ste-Geneviève-des-Bois

#### Gravigny Balizy > CHILLY-MAZARIN

~ 40 min

Balizy >  > Hôpital de Longjumeau >  > Chilly-Mazarin RER

Gare de Massy Palaiseau

Antony RER

#### Gravigny Balizy > LONGJUMEAU

~ 25 min

Balizy >  > Gare de Longjumeau

Gare de Massy Palaiseau

#### Gravigny Balizy > MASSY PALAISEAU

~ 40 min

Balizy >  > Gare de Massy Palaiseau

Gare de Massy Palaiseau

# ITINÉRAIRES ALTERNATIFS

## AU DÉPART DE LA GARE DE CHILLY-MAZARIN

DÉTAIL DES ITINÉRAIRES ALTERNATIFS


Chilly-Mazarin > **JUVISY**

~ 60 min

Chilly-Mazarin RER >  **297** > Place de la Libération >  **399** > Marché de Juvisy >  > Juvisy RER

Chilly-Mazarin > **SAVIGNY-SUR-ORGE**

~ 40 min

Chilly-Mazarin RER >  **297** > Place de la Libération >  **492** > Savigny-sur-Orge RER




Chilly-Mazarin > **PETIT VAUX**

~ 40 min

Chilly-Mazarin RER >  **297** > Hôpital de Longjumeau >  **107** > Place des Monseaux >  > Petit Vaux RER

Chilly-Mazarin > **GRAVIGNY BALIZY**

~ 40 min

Chilly-Mazarin RER >  **297** > Hôpital de Longjumeau >  **107** > Balizy >  > Gravigny Balizy RER

Chilly-Mazarin > **LONGJUMEAU**

~ 15 min

Chilly-Mazarin RER >  **297** > Général De Gaulle >  > Longjumeau RER

Chilly-Mazarin > **MASSY PALAISEAU**

~ 40 min

Chilly-Mazarin RER >  **297** > Cimetière >  **399** > Massy Palaiseau RER



# ITINÉRAIRES ALTERNATIFS

## AU DÉPART DE LA GARE DE LONGJUMEAU

DÉTAIL DES ITINÉRAIRES ALTERNATIFS

Longjumeau > **JUVISY**

~ 60 min

Longjumeau RER >  > Ste-Geneviève-des-Bois > Rue des Fleurs >  > Marché de Juvisy >  > Juvisy RER

Longjumeau > **SAVIGNY-SUR-ORGE**

~ 40 min

Longjumeau RER >  > Ste-Geneviève-des-Bois > Gare d'Épinay-sur-Orge >  > Savigny-sur-Orge RER

Longjumeau > **PETIT VAUX**

~ 30 min

Longjumeau RER >  > Ste-Geneviève-des-Bois > Place des Monseaux >  > Petit Vaux RER

Longjumeau > **GRAVIGNY BALIZY**

~ 25 min

Longjumeau RER >  > Ste-Geneviève-des-Bois > Balizy >  > Gravigny Balizy RER

Longjumeau > **CHILLY-MAZARIN**

~ 15 min

Général De Gaulle >  > Antony RER > Chilly Mazarin RER

Longjumeau > **MASSY PALAISEAU**

~ 20 min

Longjumeau RER >  > Gare de Massy Palaiseau > Gare de Massy Palaiseau

# ITINÉRAIRES ALTERNATIFS

## AU DÉPART DE LA GARE DE MASSY PALAISEAU

### DÉTAIL DES ITINÉRAIRES ALTERNATIFS

#### Massy Palaiseau > JUVISY ~ 55 min

Massy Palaiseau RER >  > Marché de Juvisy >  > Juvisy RER

#### Massy Palaiseau > SAVIGNY-SUR-ORGE ~ 50 min

Massy Palaiseau RER >  > Gare d'Épinay-sur-Orge >  > Savigny-sur-Orge RER

#### Massy Palaiseau > PETIT VAUX ~ 50 min

Massy Palaiseau RER >  > Place des Monseaux >  > Petit Vaux RER

#### Massy Palaiseau > GRAVIGNY BALIZY ~ 40 min

Massy Palaiseau RER >  > Balizy >  > Gravigny Balizy RER

#### Massy Palaiseau > CHILLY MAZARIN ~ 40 min

Massy Palaiseau RER >  > Cimetière >  > Chilly-Mazarin RER

#### Massy Palaiseau > LONGJUMEAU ~ 20 min

Massy Palaiseau RER >  > Gare de Longjumeau

# LES HORAIRES DES BUS



**BUS 107**

**BUS 297**

**319**

**385**

**396**

**399**

**492**

	Direction	Jour	Premier départ	Dernier départ	Fréquence		Direction	Jour	Premier départ	Dernier départ	Fréquence
<b>BUS 107</b>	ZI Croix Blanche Ste-Geneviève-des-Bois	Samedi Dimanche	5:00 5:00	23:30 23:30	30 min 30 min	<b>BUS 396</b>	Antony La Croix de Berry RER	Samedi Dimanche	4:55 5:45	23:58 22:47	25 à 30 min 30 à 35 min
	Gare de Massy Palaiseau	Samedi Dimanche	5:00 5:00	23:30 23:30	30 min 30 min		Marché Int. de Rungis	Samedi Dimanche	5:22 5:20	23:20 23:20	25 à 30 min 30 min

	Direction	Jour	Premier départ	Dernier départ	Fréquence		Direction	Jour	Premier départ	Dernier départ	Fréquence
<b>BUS 297</b>	Antony RER	Samedi Dimanche	4:30 5:00	1:18 0:22	15 à 20 min 25 à 30 min	<b>BUS 399</b>	Marché de Juvisy	Samedi Dimanche	5:00 5:00	0:30 0:30	10 à 20 min 15 à 30 min
	Longjumeau Place Charles Steber	Samedi Dimanche	5:00 5:00	2:47 1:12	15 à 20 min 25 à 30 min		Massy Palaiseau RER	Samedi Dimanche	5:00 5:00	0:30 0:29	10 à 20 min 15 à 30 min

	Direction	Jour	Premier départ	Dernier départ	Fréquence		Direction	Jour	Premier départ	Dernier départ	Fréquence
<b>BUS 319</b>	Massy Palaiseau RER	Samedi Dimanche	5:33 5:45	22:30 22:30	20 à 30 min	<b>BUS 492</b>	Chilly-Mazarin Place de la Libération	Samedi Dimanche	5:00 5:00	23:30 23:30	15 à 20 min 25 à 30 min
	Marché Int. de Rungis	Samedi Dimanche	5:15 5:15	20:50 21:35	27 à 30 min		Savigny-sur-Orge Prés Saint-Martin	Samedi Dimanche	5:00 5:00	23:30 23:30	15 à 20 min 25 à 30 min

	Direction	Jour	Premier départ	Dernier départ	Fréquence
<b>BUS 385</b>	Marché de Juvisy	Samedi Dimanche	4:36 5:00	0:30 0:30	20 à 30 min 30 min
	Savigny-sur-Orge Toulouse-Lautrec	Samedi Dimanche	5:00 5:00	0:06 0:06	20 à 30 min 30 min

# PENDANT LES TRAVAUX, COVOITUREZ AVEC iDVROOM. C'EST OFFERT POUR LES PASSAGERS.



Pendant les travaux sur le réseau, Transilien vous propose, en complément des bus de substitution, la possibilité de vous déplacer en covoiturage avec iDVROOM\*.

## Vous êtes passager et abonné Navigo ?

Vous payez en ligne votre trajet, Transilien vous rembourse le mois suivant le covoiturage, avec possibilité :

- soit d'utiliser le montant pour un nouveau trajet
- soit de demander un virement sur un compte bancaire

Plus d'information sur : [idvroom.com/offre-travaux-transilien](http://idvroom.com/offre-travaux-transilien)

\* Offre valable jusqu'au 30 juin 2019.

