



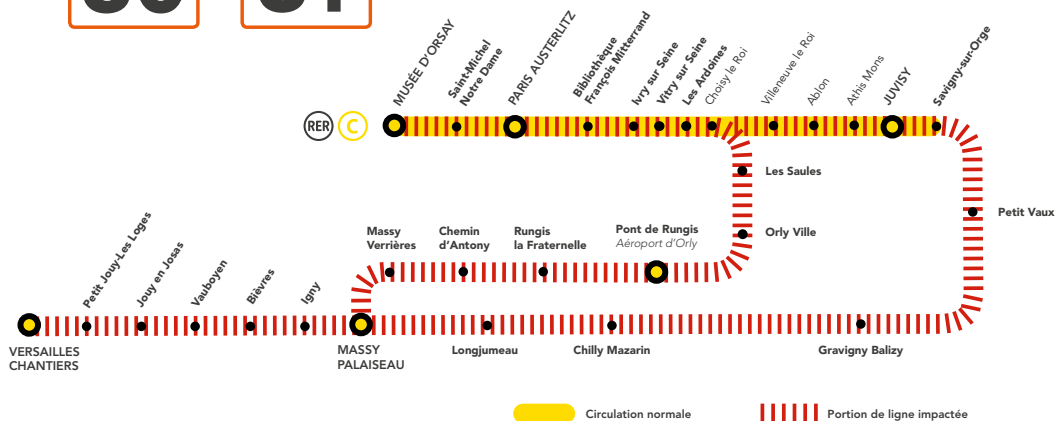
INFO TRAVAUX

AUCUN TRAIN SUR LE RER C

**ENTRE MUSÉE D'ORSAY ET MASSY PALAISEAU VIA PONT DE RUNGIS,
ENTRE JUVISY ET VERSAILLES
CHANTIERS.**

MARS
du
30

MARS
au
31



PRÉPAREZ DÈS À PRÉSENT VOS DÉPLACEMENTS !

+ D'INFORMATION

➤ au guichet

➤ sur les applis SNCF et Ma Ligne C

➤ sur transilien.com

➤ sur malignec.transilien.com

COMMENT ORGANISER VOS DÉPLACEMENTS ?

En raison de travaux du Tram 12 Express, les trains **JILL** sont terminus Juvisy. Les trains **ORSE** sont origine Juvisy.

Aucun train ne circule entre Paris et Massy Palaiseau via Pont de Rungis. Pour vous déplacer, des bus de substitution sont mis en place entre Paris Austerlitz et Choisy-le-Roi, et entre Massy Palaiseau et Versailles Chantiers. La fréquence des lignes de bus est renforcée sur certains axes. Retrouvez les horaires des lignes de bus à la page 11.

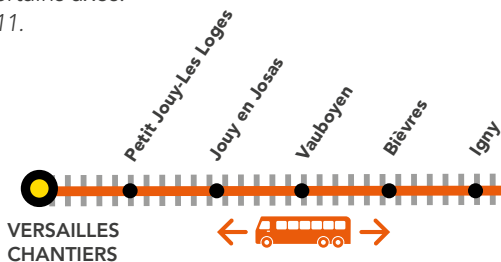


RENFORT DE LIGNES / ALLONGEMENT DE TRAJET

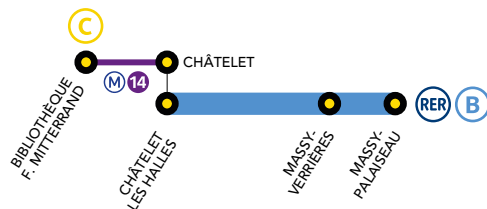
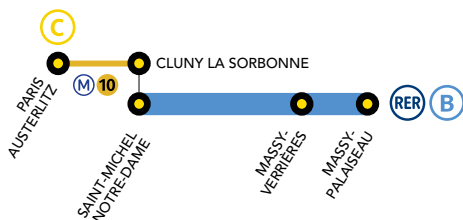
- 🚆 PONT DE RUNGIS ← → MASSY PALAISEAU + 20 MIN
- 🚆 JUVISY ← → MASSY PALAISEAU + 36 MIN

BUS DE SUBSTITUTION / ALLONGEMENT DE TRAJET

- 🚌 PARIS AUSTERLITZ ← → CHOISY-LE-ROI + 45 MIN
- 🚌 VERSAILLES - CHANTIERS ← → MASSY - PALAISEAU + 35 MIN



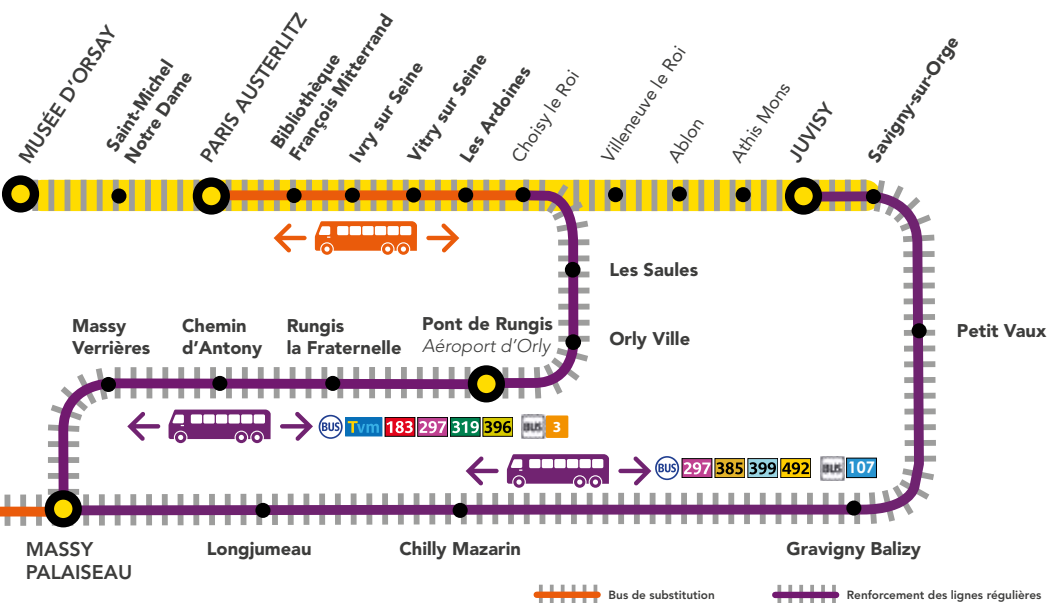
➤ VOUS VOYAGEZ ENTRE PARIS AUSTERLITZ OU BIBLIOTHÈQUE FRANÇOIS MITTERRAND ET MASSY VERRIÈRES OU MASSY PALAISEAU



Fréquence : un RER toutes les 15 min
 Temps de parcours entre Saint-Michel-Notre-Dame et Massy-Verrières = 28 min
 Temps de parcours entre Saint-Michel-Notre-Dame et Massy-Palaiseau = entre 25 et 30 min

➤ VOUS VOYAGEZ ENTRE PARIS AUSTERLITZ & CHOISY-LE-ROI

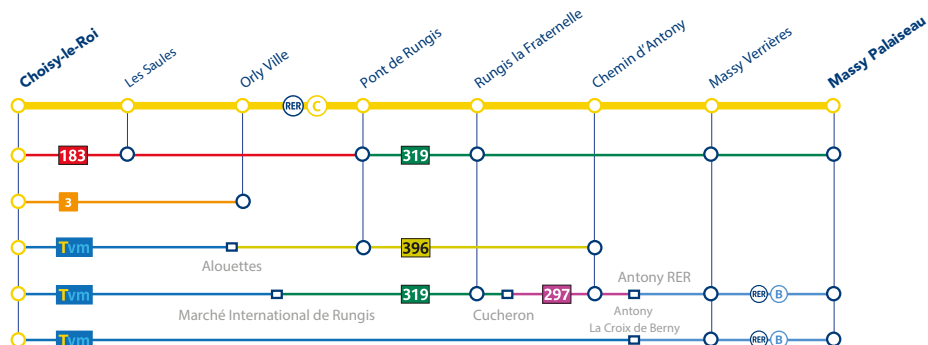
Direction	Jour	Premier départ	Dernier départ	Fréquence
Choisy-le-Roi	Samedi	5:00	0:30	Des bus toutes les 5 à 10 min
	Dimanche	5:00	0:30	
Paris Austerlitz	Samedi	4:50	0:30	Des bus toutes les 5 à 10 min
	Dimanche	4:50	0:30	



➤ VOUS VOYAGEZ ENTRE VERSAILLES CHANTIERS & MASSY PALAISEAU

Direction	Jour	Premier départ	Dernier départ	Fréquence
Massy Palaiseau	Samedi	5:15	22:15	Des bus toutes les 30 min
	Dimanche	5:15	22:15	Le dimanche de 5:15 à 11:15, des bus toutes les heures. Le dimanche de 11:45 à 22:15, des bus toutes les 30 min.
Versailles Chantiers	Samedi	6:00	23:30	Des bus toutes les 30 min
	Dimanche	6:30	23:30	Le dimanche de 6:30 à 13:30, des bus toutes les heures. Le dimanche de 14:00 à 23:30, des bus toutes les 30 min.

➤ VOUS VOYAGEZ ENTRE PONT DE RUNGIS & MASSY PALAISEAU



ITINÉRAIRES ALTERNATIFS ENTRE JUVISY ET MASSY PALAISEAU

AU DÉPART DE LA GARE DE JUVISY

DÉTAIL DES ITINÉRAIRES ALTERNATIFS

Juvisy > **SAVIGNY-SUR-ORGE** ~ 5 min

Juvisy RER >  > Savigny-sur-Orge

Juvisy > **PETIT VAUX** ~ 15 min

Juvisy RER >  > Savigny-sur-Orge >  Savigny-sur-Orge > Toulouse-Lautrec >  > Petit Vaux RER



Juvisy > **GRAVIGNY BALIZY** ~ 30 min

Juvisy RER >  > Épinay-sur-Orge >  Gare de Massy Palaiseau > Balizy >  > Gravigny Balizy RER

Juvisy > **CHILLY-MAZARIN** ~ 60 min

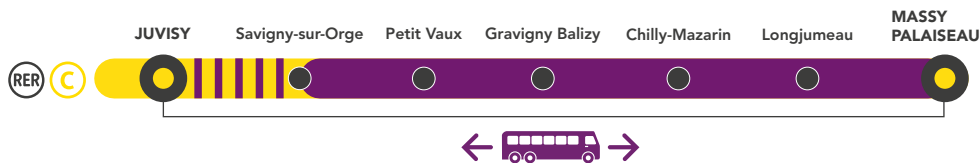
Marché de Juvisy >  Massy Palaiseau RER > Place de la Libération >  Longjumeau > Chilly-Mazarin RER

Juvisy > **LONGJUMEAU** ~ 60 min

Marché de Juvisy >  Massy Palaiseau RER > Rue des Fleurs >  Gare de Massy Palaiseau > Gare de Longjumeau

Juvisy > **MASSY PALAISEAU** ~ 55 min

Juvisy RER >  Massy Palaiseau RER > Massy Palaiseau RER



AU DÉPART DE LA GARE DE SAVIGNY-SUR-ORGE

DÉTAIL DES ITINÉRAIRES ALTERNATIFS

Savigny-sur-Orge > **JUVISY** ~ 5 min

Savigny-sur-Orge RER > > Juvisy RER

Savigny-sur-Orge > **PETIT VAUX** ~ 10 min

Savigny-sur-Orge RER > > Toulouse-Lautrec > > Petit Vaux RER

Savigny-sur-Orge > **GRAVIGNY BALIZY** ~ 30 min

Savigny-sur-Orge RER > > Épinay-sur-Orge > > Gare de Massy Palaiseau > Balizy > > Gravigny Balizy RER

Savigny-sur-Orge > **CHILLY-MAZARIN** ~ 40 min

Savigny-sur-Orge RER > > Place de la Libération > > Chilly-Mazarin RER

Savigny-sur-Orge > **LONGJUMEAU** ~ 40 min

Savigny-sur-Orge RER > > Épinay-sur-Orge > > Gare de Longjumeau

Savigny-sur-Orge > **MASSY PALAISEAU** ~ 50 min

Savigny-sur-Orge RER > > Épinay-sur-Orge > > Gare de Massy Palaiseau

ITINÉRAIRES ALTERNATIFS

AU DÉPART DE LA GARE DE PETIT VAUX

DÉTAIL DES ITINÉRAIRES ALTERNATIFS

Petit Vaux > JUVISY ~ 15 min

Toulouse-Lautrec >  > Marché de Juvisy
Marché de Juvisy

Petit Vaux > SAVIGNY-SUR-ORGE ~ 10 min

Toulouse-Lautrec >  > Savigny-sur-Orge RER
Marché de Juvisy

Petit Vaux > GRAVIGNY BALIZY ~ 20 min

Place des Monseaux >  > Balizy >  > Gravigny Balizy RER
Gare de Massy Palaiseau

Petit Vaux > CHILLY-MAZARIN ~ 40 min

Place des Monseaux >  > Hôpital de Longjumeau >  > Chilly-Mazarin RER
Gare de Massy Palaiseau Antony RER

Petit Vaux > LONGJUMEAU ~ 30 min

Place des Monseaux >  > Gare de Longjumeau
Gare de Massy Palaiseau

Petit Vaux > MASSY PALAISEAU ~ 50 min

Place des Monseaux >  > Gare de Massy Palaiseau
Gare de Massy Palaiseau

ITINÉRAIRES ALTERNATIFS

AU DÉPART DE LA GARE DE GRAVIGNY BALIZY

DÉTAIL DES ITINÉRAIRES ALTERNATIFS

Gravigny Balizy > **JUVISY**



~ 30 min

Balizy >  > Gare d'Épinay-sur-Orge >  > Juvisy RER

Ste-Geneviève-des-Bois

Gravigny Balizy > **SAVIGNY-SUR-ORGE**



~ 30 min

Balizy >  > Gare d'Épinay-sur-Orge >  > Savigny-sur-Orge RER

Ste-Geneviève-des-Bois

Gravigny Balizy > **PETIT VAUX**

~ 20 min

Balizy >  > Place des Monseaux >  > Petit Vaux RER

Ste-Geneviève-des-Bois

Gravigny Balizy > **CHILLY-MAZARIN**

~ 40 min

Balizy >  > Hôpital de Longjumeau >  > Chilly-Mazarin RER

Gare de Massy Palaiseau

Antony RER

Gravigny Balizy > **LONGJUMEAU**

~ 25 min

Balizy >  > Gare de Longjumeau

Gare de Massy Palaiseau

Gravigny Balizy > **MASSY PALAISEAU**

~ 40 min

Balizy >  > Gare de Massy Palaiseau

Gare de Massy Palaiseau

ITINÉRAIRES ALTERNATIFS

AU DÉPART DE LA GARE DE CHILLY-MAZARIN

DÉTAIL DES ITINÉRAIRES ALTERNATIFS


Chilly-Mazarin > JUVISY

~ 60 min

Chilly-Mazarin RER >  > Place de la Libération >  > Marché de Juvisy >  > Juvisy RER

Chilly-Mazarin > SAVIGNY-SUR-ORGE

~ 40 min

Chilly-Mazarin RER >  > Place de la Libération >  > Savigny-sur-Orge RER




Chilly-Mazarin > PETIT VAUX

~ 40 min

Chilly-Mazarin RER >  > Hôpital de Longjumeau >  > Place des Monseaux >  > Petit Vaux RER

Chilly-Mazarin > GRAVIGNY BALIZY

~ 40 min

Chilly-Mazarin RER >  > Hôpital de Longjumeau >  > Balizy >  > Gravigny Balizy RER

Chilly-Mazarin > LONGJUMEAU

~ 15 min

Chilly-Mazarin RER >  > Général De Gaulle >  > Longjumeau RER

Chilly-Mazarin > MASSY PALAISEAU

~ 40 min

Chilly-Mazarin RER >  > Cimetière >  > Massy Palaiseau RER

ITINÉRAIRES ALTERNATIFS

AU DÉPART DE LA GARE DE LONGJUMEAU

DÉTAIL DES ITINÉRAIRES ALTERNATIFS

Longjumeau > **JUVISY**

~ 60 min

Longjumeau RER >  > Ste-Geneviève-des-Bois > Rue des Fleurs >  > Marché de Juvisy >  > Juvisy RER

Longjumeau > **SAVIGNY-SUR-ORGE**

~ 40 min

Longjumeau RER >  > Ste-Geneviève-des-Bois > Gare d'Épinay-sur-Orge >  > Savigny-sur-Orge RER

Longjumeau > **PETIT VAUX**

~ 30 min

Longjumeau RER >  > Ste-Geneviève-des-Bois > Place des Monseaux >  > Petit Vaux RER

Longjumeau > **GRAVIGNY BALIZY**

~ 25 min

Longjumeau RER >  > Ste-Geneviève-des-Bois > Balizy >  > Gravigny Balizy RER

Longjumeau > **CHILLY-MAZARIN**

~ 15 min

 > Général De Gaulle >  > Antony RER > Chilly Mazarin RER

Longjumeau > **MASSY PALAISEAU**

~ 20 min



Longjumeau RER >  > Gare de Massy Palaiseau

ITINÉRAIRES ALTERNATIFS

AU DÉPART DE LA GARE DE MASSY PALAISEAU

DÉTAIL DES ITINÉRAIRES ALTERNATIFS

Massy Palaiseau > JUVISY ~ 55 min

Massy Palaiseau RER >  > Marché de Juvisy >  > Juvisy RER



Marché de Juvisy

Massy Palaiseau > SAVIGNY-SUR-ORGE ~ 50 min

Massy Palaiseau RER >  > Gare d'Épinay-sur-Orge >  > Savigny-sur-Orge RER

Ste-Geneviève-des-Bois

Massy Palaiseau > PETIT VAUX ~ 50 min

Massy Palaiseau RER >  > Place des Monseaux >  > Petit Vaux RER



Ste-Geneviève-des-Bois

Massy Palaiseau > GRAVIGNY BALIZY ~ 40 min

Massy Palaiseau RER >  > Balizy >  > Gravigny Balizy RER

Ste-Geneviève-des-Bois

Massy Palaiseau > CHILLY MAZARIN ~ 40 min

Massy Palaiseau RER >  > Cimetière >  > Chilly-Mazarin RER

Marché de Juvisy Longjumeau

Massy Palaiseau > LONGJUMEAU ~ 20 min

Massy Palaiseau RER >  > Gare de Longjumeau

Ste-Geneviève-des-Bois

LES HORAIRES DES BUS



BUS 107 3

BUS Tvm

183

297

319

385

396

399

492

	Direction	Jour	Premier départ	Dernier départ	Fréquence
BUS 107	ZI Croix Blanche Ste-Genève-des-Bois	Samedi Dimanche	5:00 5:00	23:30 23:30	15 min 15 min
	Gare de Massy Palaiseau	Samedi Dimanche	5:00 5:00	1:00 1:00	15 min 15 min

	Direction	Jour	Premier départ	Dernier départ	Fréquence
BUS 3	Villeneuve St-Georges	Samedi Dimanche	5:00 5:00	1:00 0:30	12 à 15 min 20 min
	Choisy le Roi RER	Samedi Dimanche	5:00 5:00	0:30 0:30	12 à 15 min 20 min

	Direction	Jour	Premier départ	Dernier départ	Fréquence
BUS Tvm	Antony La Croix de Berry RER	Samedi Dimanche	5:20 5:30	0:45 0:45	5 à 10 min 10 à 15 min
	Saint-Maur Créteil RER	Samedi Dimanche	5:15 5:15	1:00 1:00	10 à 15 min 10 à 15 min

	Direction	Jour	Premier départ	Dernier départ	Fréquence
BUS 183	Porte de Choisy	Samedi Dimanche	5:00 5:00	0:32 0:32	5 à 15 min 5 à 15 min
	Aéroport d'Orly Terminal Sud	Samedi Dimanche	5:30 5:30	1:15 1:15	5 à 15 min 5 à 15 min

	Direction	Jour	Premier départ	Dernier départ	Fréquence
BUS 297	Antony RER	Samedi Dimanche	4:30 5:00	1:18 0:22	15 à 20 min 25 à 30 min
	Longjumeau Place Charles Steber	Samedi Dimanche	5:00 5:00	2:47 1:12	15 à 20 min 25 à 30 min

	Direction	Jour	Premier départ	Dernier départ	Fréquence
BUS 319	Massy Palaiseau RER	Samedi Dimanche	5:33 5:45	22:30 22:30	20 à 30 min
	Marché Int. de Rungis	Samedi Dimanche	5:15 5:15	21:30 21:30	27 à 30 min

	Direction	Jour	Premier départ	Dernier départ	Fréquence
BUS 385	Marché de Juvisy	Samedi Dimanche	4:36 5:00	0:30 0:30	20 à 30 min 30 min
	Savigny-sur-Orge Toulouse-Lautrec	Samedi Dimanche	5:00 5:00	0:06 0:06	20 à 30 min 30 min

	Direction	Jour	Premier départ	Dernier départ	Fréquence
BUS 396	Antony La Croix de Berry RER	Samedi Dimanche	4:55 5:40	23:58 22:47	25 à 30 min 30 à 35 min
	Marché Int. de Rungis	Samedi Dimanche	5:20 5:20	23:20 23:20	25 à 30 min 30 min

	Direction	Jour	Premier départ	Dernier départ	Fréquence
BUS 399	Marché de Juvisy	Samedi Dimanche	5:00 5:00	0:30 0:30	10 à 20 min 15 à 30 min
	Massy Palaiseau RER	Samedi Dimanche	5:00 5:00	0:30 0:29	10 à 20 min 15 à 30 min

	Direction	Jour	Premier départ	Dernier départ	Fréquence
BUS 492	Chilly-Mazarin Place de la Libération	Samedi Dimanche	5:00 5:00	23:30 23:30	15 à 20 min 25 à 30 min
	Savigny-sur-Orge Prés Saint-Martin	Samedi Dimanche	5:00 5:00	23:30 23:30	15 à 20 min 25 à 30 min

PENDANT LES TRAVAUX, COVOITUREZ AVEC iDVROOM. C'EST OFFERT POUR LES PASSAGERS.



Pendant les travaux sur le réseau, Transilien vous propose, en complément des bus de substitution, la possibilité de vous déplacer en covoiturage avec iDVROOM*.

Vous êtes passager et abonné Navigo ?

Vous payez en ligne votre trajet, Transilien vous rembourse le mois suivant le covoiturage, avec possibilité :

- soit d'utiliser le montant pour un nouveau trajet
- soit de demander un virement sur un compte bancaire

Plus d'information sur : idvroom.com/offre-travaux-transilien

* Offre valable jusqu'au 30 juin 2019.

